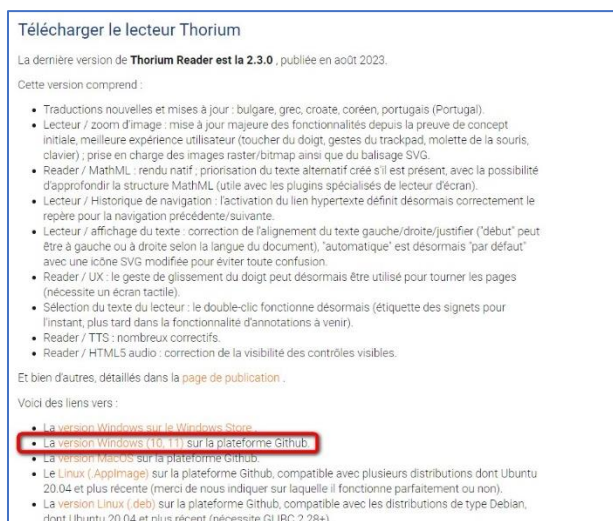


THORIUM READER PC

1 Télécharger Thorium Reader

1 Allez directement sur [le site d'EDRLab](#), éditeur de l'application, pour procéder au téléchargement. Choisissez la version pour PC sous Windows 10 et 11.



Télécharger le lecteur Thorium

La dernière version de **Thorium Reader est la 2.3.0**, publiée en août 2023.

Cette version comprend :

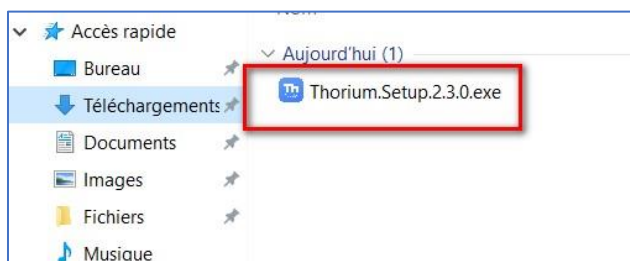
- Traductions nouvelles et mises à jour : bulgare, grec, croate, coréen, portugais (Portugal).
- Lecteur / zoom d'image : mise à jour majeure des fonctionnalités depuis la preuve de concept initiale, meilleure expérience utilisateur (toucher du doigt, gestes du trackpad, molette de la souris, clavier), prise en charge des images raster/bitmap ainsi que du balisage SVG.
- Reader / MathML : rendu natif, priorisation du texte alternatif créé s'il est présent, avec la possibilité d'approfondir la structure MathML (utile avec les plugins spécialisés de lecteur d'écran).
- Lecteur / Historique de navigation : l'activation du lien hypertexte définit désormais correctement le repère pour la navigation précédente/suivante.
- Lecteur / affichage du texte : correction de l'alignement du texte gauche/droite/justifier ("début" peut être à gauche ou à droite selon la langue du document), "automatique" est désormais "par défaut" avec une icône SVG modifiée pour éviter toute confusion.
- Reader / UX : le geste de glissement du doigt peut désormais être utilisé pour tourner les pages (nécessite un écran tactile).
- Sélection du texte du lecteur : le double-clic fonctionne désormais (étiquette des signets pour l'instant, plus tard dans la fonctionnalité d'annotations à venir).
- Reader / TTS : nombreux correctifs.
- Reader / HTML5 audio : correction de la visibilité des contrôles visibles.

Et bien d'autres, détaillés dans la [page de publication](#).

Voici des liens vers :

- La version Windows sur le [Windows Store](#).
- La version Windows (10, 11) sur la [plateforme Github](#).
- La version MacOS sur la [plateforme Github](#).
- Le Linux (.AppImage) sur la [plateforme Github](#), compatible avec plusieurs distributions dont Ubuntu 20.04 et plus récente (merci de nous indiquer sur laquelle il fonctionne parfaitement ou non).
- La version Linux (.deb) sur la [plateforme Github](#), compatible avec les distributions de type Debian, dont Ubuntu 20.04 et plus récent (nécessite GLIBC 2.28+).

2 Selon votre navigateur (Firefox, Edge, etc.), vous pouvez être amené à choisir un emplacement d'enregistrement pour le fichier, sinon le téléchargement se fera automatiquement.



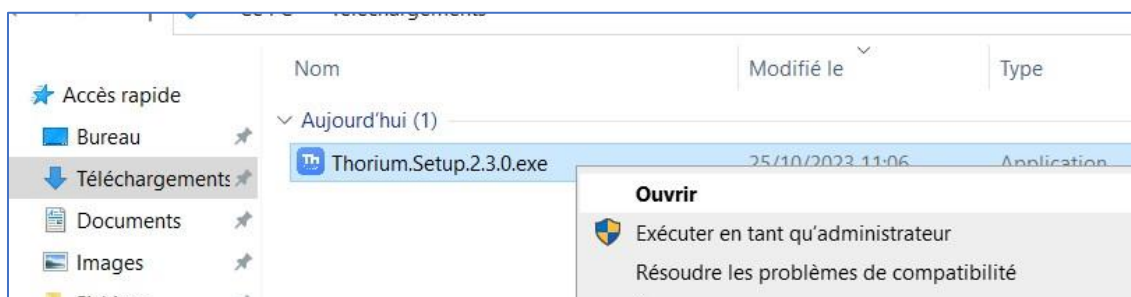
Accès rapide

- Bureau
- Téléchargements
- Documents
- Images
- Fichiers
- Musique

Aujourd'hui (1)

- Thorium.Setup.2.3.0.exe

3 Dans le dossier choisi pour stocker vos téléchargements, sélectionnez le fichier et ouvrez-le avec un double-clic. Vous pouvez également faire un clic droit sur le fichier, puis choisir **Ouvrir**.

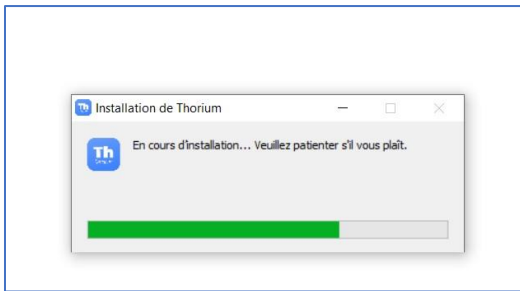


Nom	Modifié le	Type
Thorium.Setup.2.3.0.exe	25/10/2023 11:06	Application

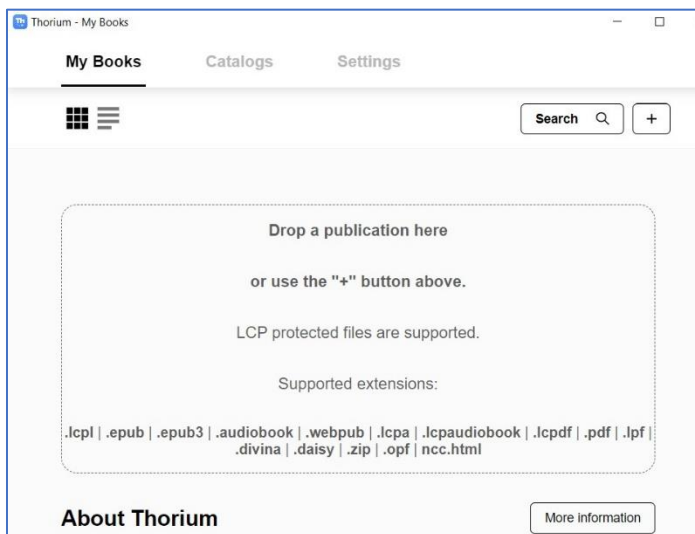
Ouvrir

- Exécuter en tant qu'administrateur
- Résoudre les problèmes de compatibilité

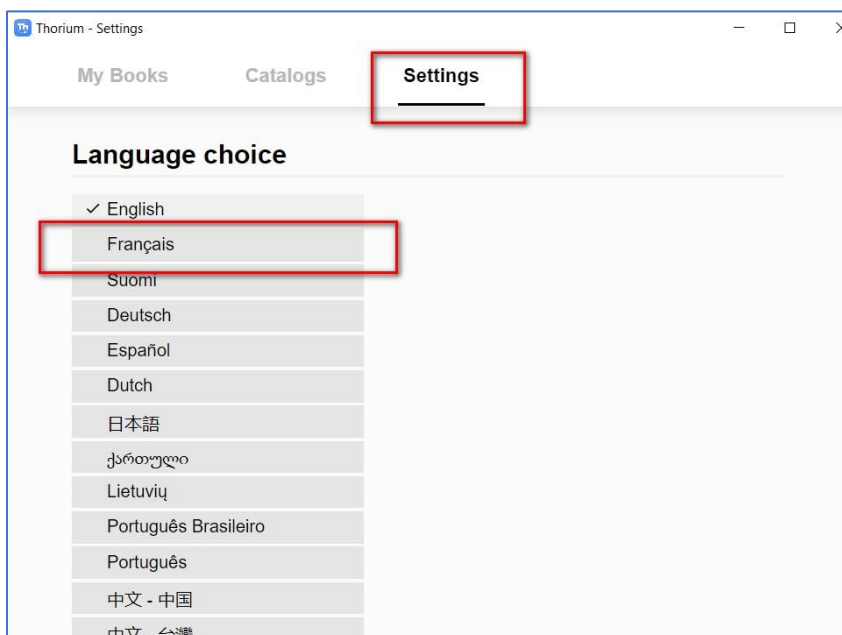
4 L'application s'installera automatiquement.



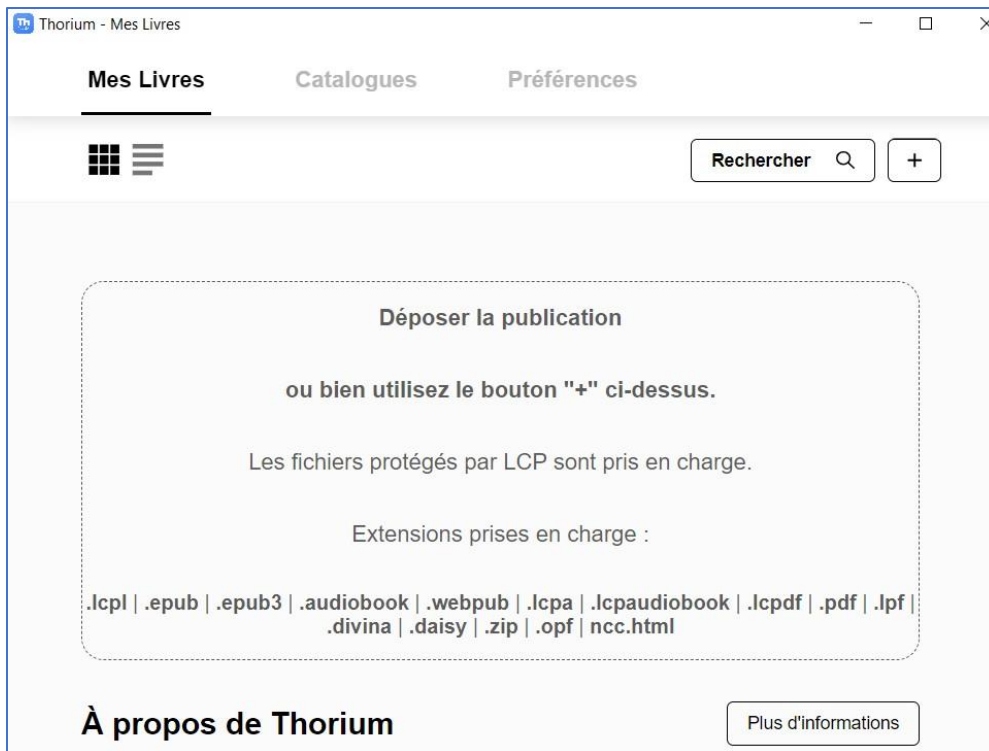
5 Par défaut, le logiciel s'ouvre.



6 Le logiciel s'ouvre en anglais par défaut. Changez la langue en français via l'onglet **Settings**.



7 Les ouvrages de la bibliothèque numérique protégés par LCP seront pris en charge par l'application. Revenez dans l'onglet **Mes Livres**.

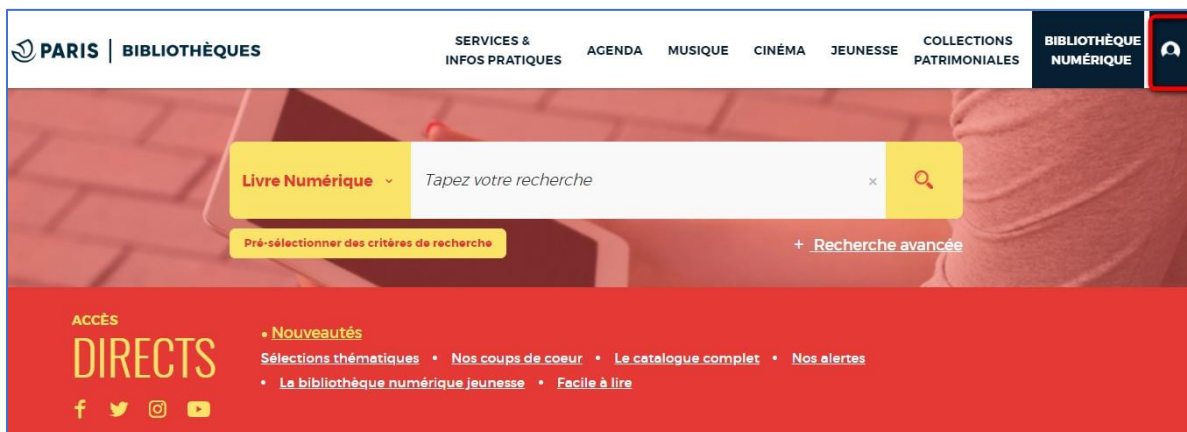


2 Emprunter un livre et l'ouvrir dans Thorium Reader

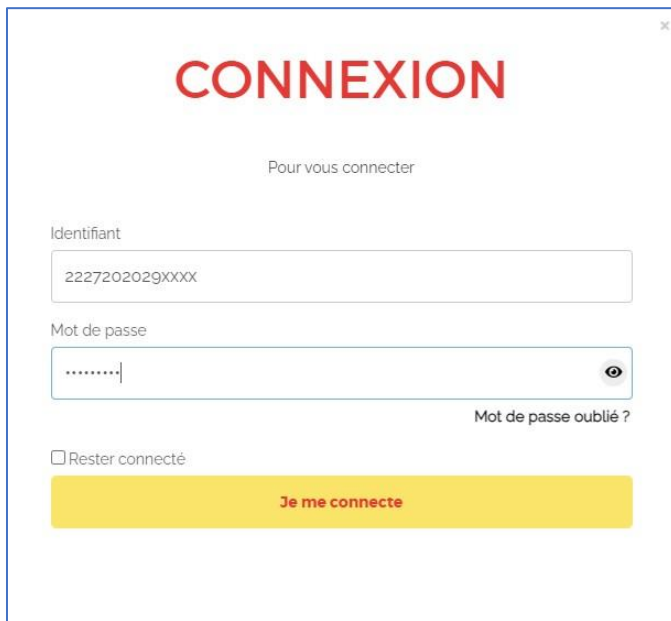
Emprunter un livre

ATTENTION !!! POUR LES ETAPES SUIVANTES, NE PAS UTILISER GOOGLE CHROME QUI BLOQUE PARFOIS LE TELECHARGEMENT. NOUS VOUS RECOMMANDONS PLUTÔT MOZILLA FIREFOX OU MICROSOFT EDGE.

1 Allez sur le site de la [Bibliothèque numérique de Paris](#) puis connectez-vous depuis l'icône **Mon compte** en haut à droite.



2 Saisissez votre numéro de carte et votre mot de passe (habituellement votre date de naissance).



Pour vérifier votre saisie, cliquez sur l'icône en forme d'œil située à droite du champ Mot de passe.



3 Consultez le catalogue pour trouver un ouvrage que vous souhaitez lire.



4 Si l'ouvrage est disponible dans les résultats de recherche, cliquez sur **Plus d'infos**.

RÉSULTATS DE LA RECHERCHE

Ma recherche : **nadal**

Résultats 1 - 1 / 1

Tri : Pertinence Affichage : Liste

NADAL
LE GUERRIER ULTIME

Livre numérique
NADAL, LE GUERRIER ULTIME
Lagnel, Guillaume. Auteur
Amphora | 2022

Légende du sport, Rafael Nadal est l'un des plus grands joueurs de l'histoire du tennis. Quelles son...

Plus d'infos

● Disponible

Où le trouver ?

5 Une fiche détaillée du livre s'affichera. Cliquez sur **Télécharger**.

Livre numérique
NADAL, LE GUERRIER ULTIME
Lagnel, Guillaume
Édité par Amphora - paru en 2022

● Disponible

PLUS D'INFOS

Légende du sport, Rafael Nadal est l'un des plus grands joueurs de l'histoire du tennis. Quelles sont les clés de son succès ? force mentale, technique, ténacité, humilité, maîtrise, résistance : découvrez le portrait d'un guerrier ultime. Une enquête de 3 ans dans laquelle plus de cinquante intervenants se succèdent pour décrypter la personnalité et le jeu de l'incroyable champion : Jofre Porta, un des premiers entraîneurs de Rafael Nadal, Daniil Medvedev, numéro 2 mondial et vainqueur de la Coupe Davis en 2021, Benoît Paire, entre autres. Richement illustré par les magnifiques photographies de Corinne Dubreuil, qui a suivi l'athlète de 2004 à 2022, cet ouvrage vous dévoile Rafael Nadal comme vous ne l'avez jamais vu !

1 avis

Sujet Edition Format

Classification [BIOGRAPHY & AUTOBIOGRAPHY / Sports](#)
[LITTÉRATURE GÉNÉRALE / Biographies](#)
[Mémoires \[auto\]](#)
[Sport, Loisirs, Tennis, Sciences humaines](#)
[Biographie, Vie pratique, Légende](#)

Vous avez noté ce document

SE PROCURER LE DOCUMENT

LIVRE NUMÉRIQUE - 2022

Format de fichier	Protection	Extrait	Emprunter
EPUB	Adobe DRM ou LCP	Extrait -	Télécharger

6 Une fenêtre s'ouvrira pour présenter les règles de prêt et l'état de votre compte. Si votre quota de prêts n'est pas atteint (4 prêts simultanés, 6 prêts par mois), complétez le formulaire en suivant les deux étapes indiquées.

Téléchargement de 'Nadal, le guerrier ultime'

① Vous pouvez emprunter jusqu'à **4 titres en simultané** (avec possibilité de **restitution anticipée**) et jusqu'à **6 titres par mois**

🔗 Vous avez **0 prêt** en cours et avez effectué **0 prêt** ce mois-ci.

🕒 **Durée de prêt** : 31 jours

1. Sélectionnez votre application de lecture préférée

-

2. Choisissez votre question secrète

La question secrète et la réponse associée vous seront demandées lors de l'ouverture du livre numérique sur votre périphérique de lecture. Veuillez donc à choisir une question dont la réponse est unique et facile à retenir. **Attention à l'utilisation des majuscules et des caractères accentués.**

Question secrète :

-

Réponse :

Mémoriser mes choix pour les prochains téléchargements

Annuler **Télécharger**

7 Première étape, choisissez votre appareil ou votre application de lecture. Choisissez **Application Thorium Reader (pc/mac/linux)**.

Téléchargement de 'Nadal, le guerrier ultime'

① Vous pouvez emprunter jusqu'à **4 titres en simultané** (avec possibilité de **restitution anticipée**) et jusqu'à **6 titres par mois**

🔗 Vous avez **0 prêt** en cours et avez effectué **0 prêt** ce mois-ci.

🕒 **Durée de prêt** : 31 jours

1. Sélectionnez votre application de lecture préférée

Application Thorium Reader (pc/mac/linux)

2.

-
- Application Aldiko Next (smartphone/tablette)
- Application Baobab (smartphone/tablette)
- Application Brio Reader (smartphone/tablette)
- Application Lea Reader (smartphone/tablette)
- Application Lis-a (smartphone/tablette)
- Application Ma Medi@theque (smartphone/tablette)
- Application Thorium Reader (pc/mac/linux)**
- Application Vivlio (smartphone/tablette)
- Liseuse Tolino e-Reader
- Liseuses Bookeen Diva et Notea
- Liseuses Vivlio
- Je ne sais pas / Autre liseuse (logiciel Adobe Digital Editions)

Mémoriser mes choix pour les prochains téléchargements

8 Deuxième étape, répondez à la question secrète en rentrant votre année de naissance.

Téléchargement de 'Nadal, le guerrier ultime'

① Vous pouvez emprunter jusqu'à **4 titres en simultané** (avec possibilité de **restitution anticipée**) et jusqu'à **6 titres par mois**

👤 Vous avez **0 prêt** en cours et avez effectué **0 prêt** ce mois-ci.

🕒 **Durée de prêt** : 31 jours

1. Sélectionnez votre application de lecture préférée

Application Thorium Reader (pc/mac/linux)

2. Choisissez votre question secrète

La question secrète et la réponse associée vous seront demandées lors de l'ouverture du livre numérique sur votre périphérique de lecture. Veuillez donc à choisir une question dont la réponse est unique et facile à retenir. **Attention à l'utilisation des majuscules et des caractères accentués.**

Question secrète :

Quelle est votre année de naissance ? (format AAAA)

Réponse :

....

Mémoriser mes choix pour les prochains téléchargements

Annuler **Télécharger**

Vous pouvez cocher l'icône de l'œil à droite de votre réponse pour vérifier que vous avez bien tapé votre date de naissance.

N'hésitez pas à cocher **Mémoriser mes choix pour les prochains téléchargements** afin de ne plus avoir à remplir le formulaire les prochaines fois. Vous pourrez le modifier par la suite si vous changez d'appareil ou d'application de lecture dans votre compte usager.

Téléchargement de 'Nadal, le guerrier ultime'

① Vous pouvez emprunter jusqu'à **4 titres en simultané** (avec possibilité de **restitution anticipée**) et jusqu'à **6 titres par mois**

👤 Vous avez **0 prêt** en cours et avez effectué **0 prêt** ce mois-ci.

🕒 **Durée de prêt** : 31 jours

1. Sélectionnez votre application de lecture préférée

Application Thorium Reader (pc/mac/linux)

2. Choisissez votre question secrète

La question secrète et la réponse associée vous seront demandées lors de l'ouverture du livre numérique sur votre périphérique de lecture. Veuillez donc à choisir une question dont la réponse est unique et facile à retenir. **Attention à l'utilisation des majuscules et des caractères accentués.**

Question secrète :

Quelle est votre année de naissance ? (format AAAA)

Réponse :

1960

Mémoriser mes choix pour les prochains téléchargements

Annuler **Télécharger**

9 Cliquez sur **Télécharger**.

Téléchargement de 'Nadal, le guerrier ultime'

① Vous pouvez emprunter jusqu'à **4 titres en simultané** (avec possibilité de **restitution anticipée**) et jusqu'à **6 titres par mois**

🔍 Vous avez **0 prêt** en cours et avez effectué **0 prêt** ce mois-ci.

🕒 **Durée de prêt** : 31 jours

1. Sélectionnez votre application de lecture préférée

Application Thorium Reader (pc/mac/linux) ▾


2. Choisissez votre question secrète

La question secrète et la réponse associée vous seront demandées lors de l'ouverture du livre numérique sur votre périphérique de lecture. Veuillez donc à choisir une question dont la réponse est unique et facile à retenir. **Attention à l'utilisation des majuscules et des caractères accentués.**

Question secrète :

Quelle est votre année de naissance ? (format AAAA) ▾

Réponse :

...| 


Mémoriser mes choix pour les prochains téléchargements

Annuler **Télécharger**

Normalement, le livre s'ouvrira dans Thorium Reader. Sinon, il est proposé d'enregistrer le fichier .lcp1 dans le dossier des téléchargements ou de l'ouvrir avec Thorium. Si l'application n'est pas suggérée, cliquer sur **Enregistrer le fichier** puis sur **OK**.

Ouverture de e2e7c5c6-73bd-411f-9d3e-ee971e6d8cb9.lcp1

Vous avez choisi d'ouvrir :

 **e2e7c5c6-73bd-411f-9d3e-ee971e6d8cb9.lcp1**
qui est un fichier de type : lcp1 File
à partir de : <https://lcp.immateriel.fr>

Que doit faire Firefox avec ce fichier ?

Ouvrir avec

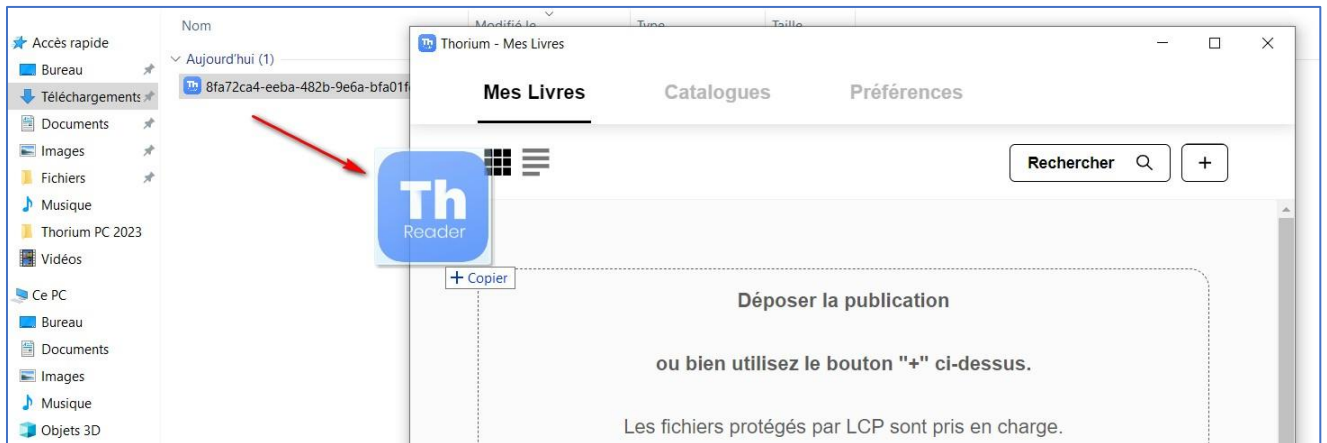
Enregistrer le fichier

Toujours effectuer cette action pour ce type de fichier.

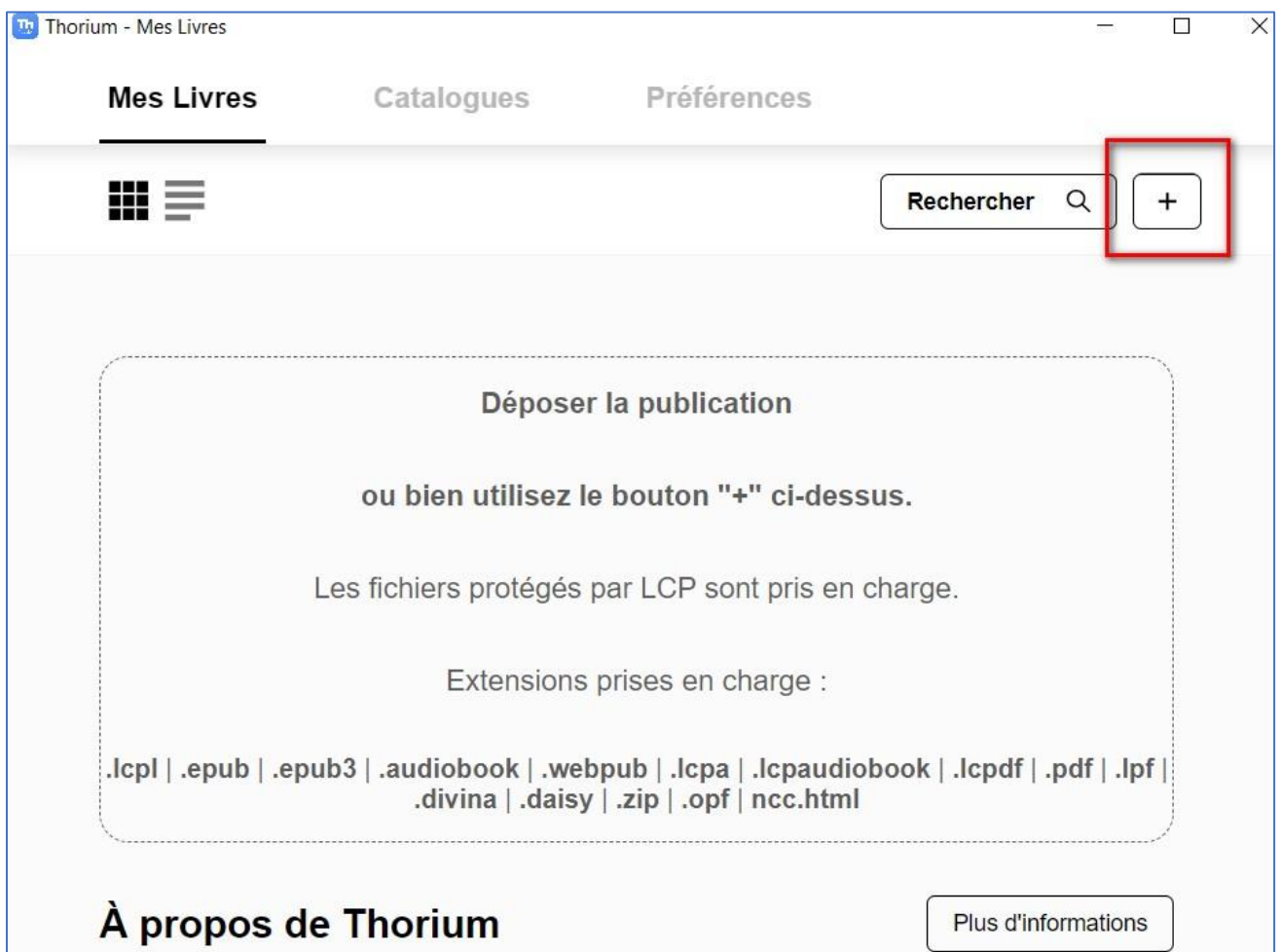
Annuler

Ouvrir manuellement le livre dans Thorium Reader

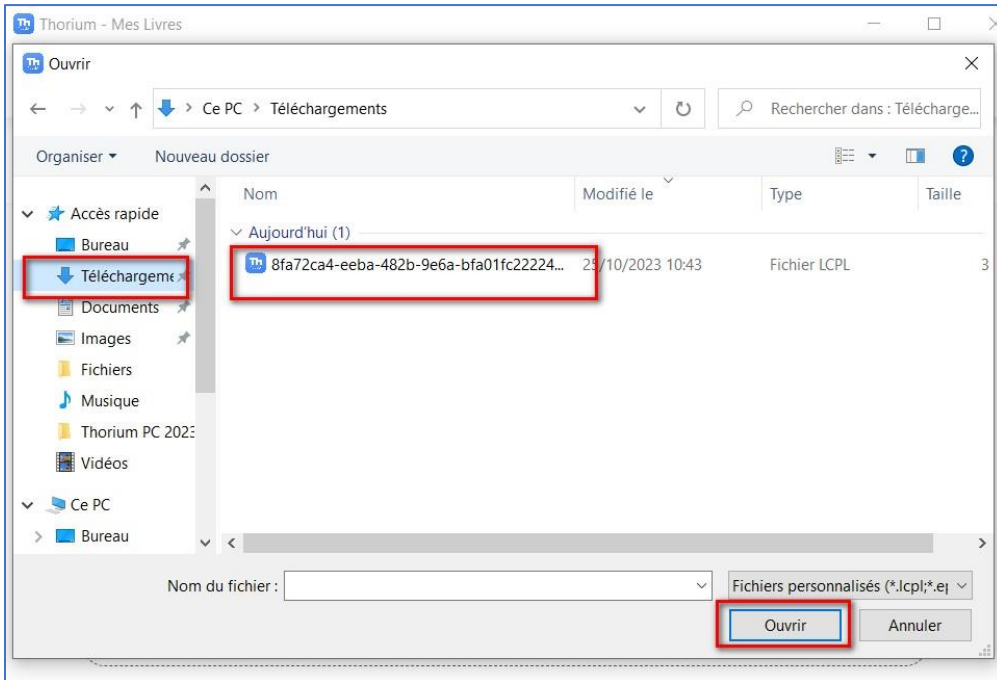
1 Pour ouvrir le livre manuellement, localisez-le dans vos téléchargements et glissez-le vers l'application.



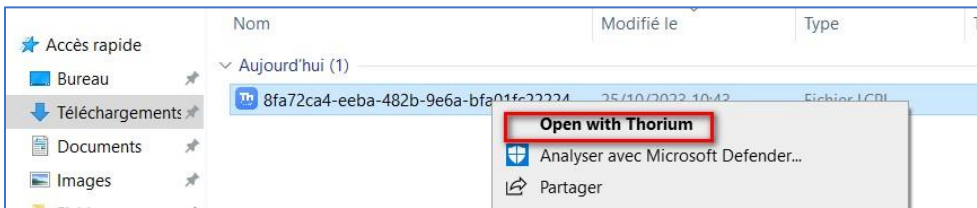
2 Autrement, utilisez le bouton + dans l'application pour ajouter le livre.



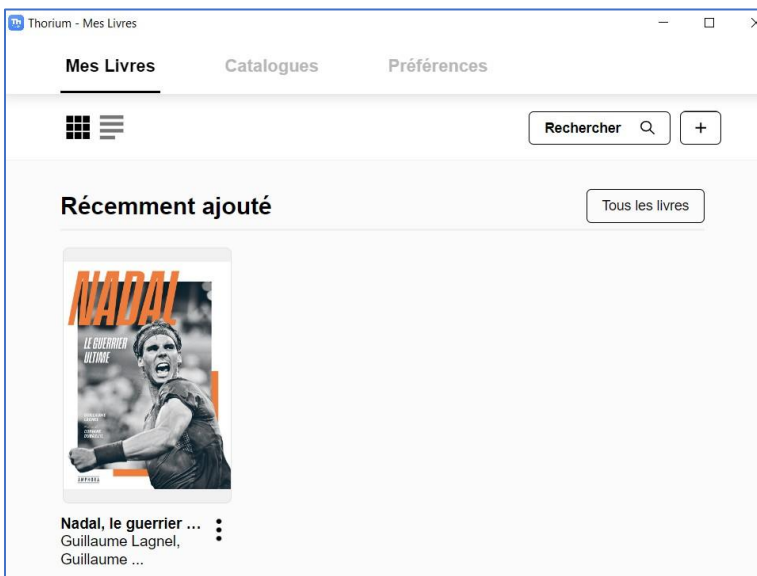
Allez chercher dans le fichier des téléchargements le livre (on notera que le logo de Thorium lui est rattaché) puis cliquez sur **Ouvrir**.



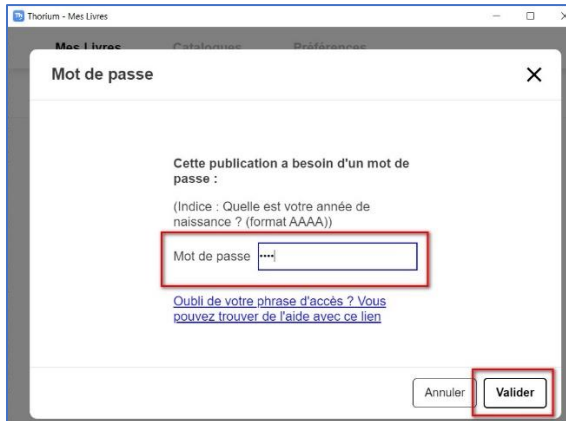
Vous pouvez faire un clic-droit sur le livre et lui demander de l'ouvrir avec Thorium.



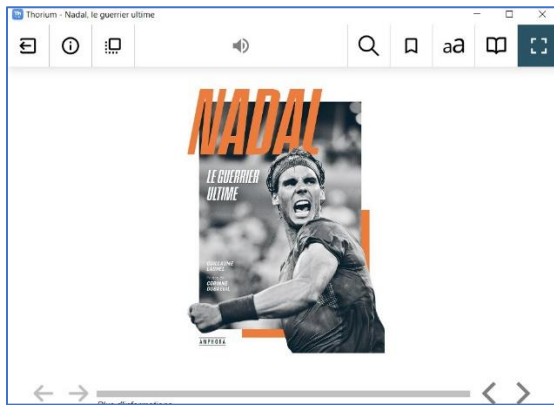
3 Le livre est dans l'application.



4 En cliquant sur la couverture, une fenêtre d'authentification s'ouvre. Renseignez votre année de naissance enregistrée lors de l'emprunt puis cliquez sur **Valider**.



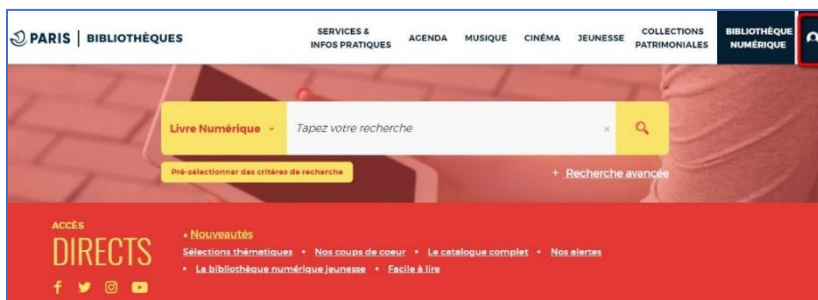
5 Bonne lecture.



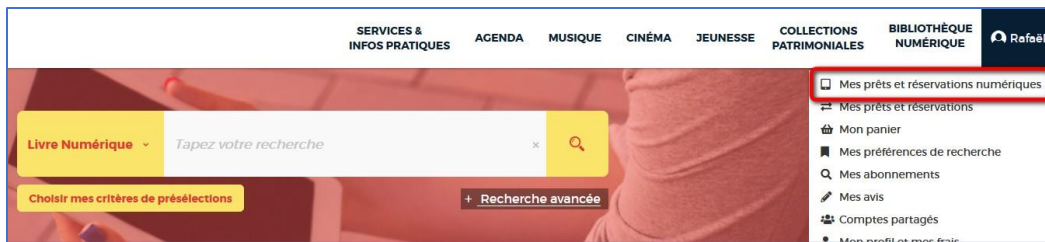
3 Rendre un livre


La restitution des livres est automatique au bout de 31 jours. Vous n'avez pas besoin de le réaliser manuellement. Néanmoins, le nombre d'emprunts simultanés sur un titre étant limité, merci de le retourner pour que quelqu'un d'autre puisse le lire.

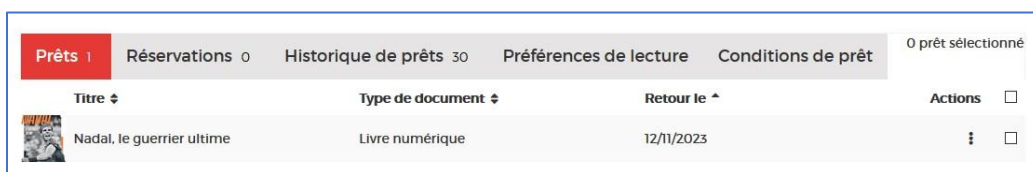
1 Allez sur le site de la [Bibliothèque numérique de Paris](#) et connectez-vous en utilisant l'icône **Mon compte** en haut à droite.



2 Allez dans l'onglet de gestion du compte en haut à droite (où figurent vos initiales ou votre prénom) puis cliquez sur **Mes prêts & réservations numériques**.



3 Dans l'onglet **Prêts**, vous verrez apparaître le ou les ouvrage(s) emprunté(s). Cliquez sur l'icône  sur la ligne du livre concerné.



4 Cliquez ensuite sur **Restituer de manière anticipée**.



5 Cliquez sur **OK**.

