

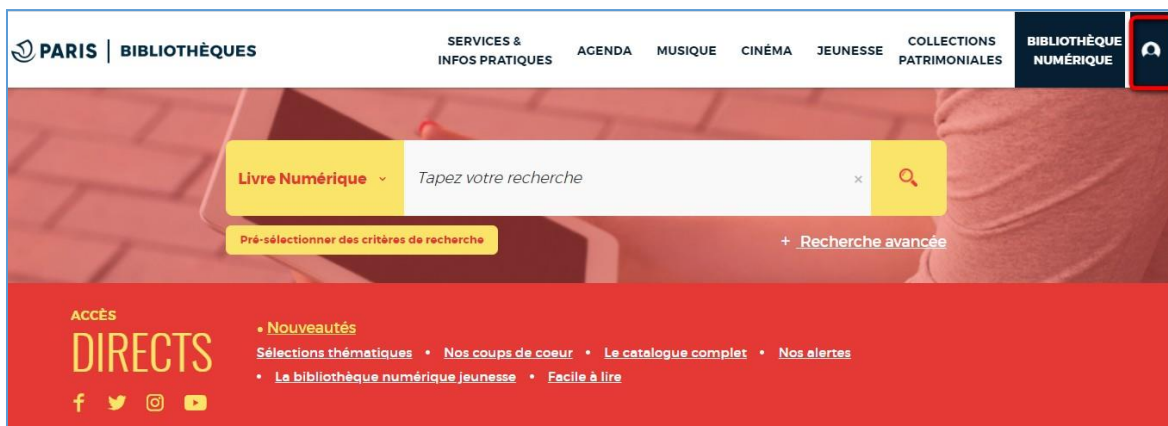
Livres audio

1 Emprunter un livre audio numérique

ATTENTION !!! La création d'un compte Adobe ou l'installation d'une application de lecture n'est pas nécessaire pour lire les livres audio. Ils s'écoutent en streaming (en diffusion via une page Internet). Une nouvelle page s'ouvre dans votre navigateur web sur un lecteur audio dédié au moment de l'emprunt.

À l'exception de ceux édités par Audiolib, ils peuvent se télécharger dans l'application Baobab et s'écouter dans un smartphone, un Chromebook ou une tablette.

1 Allez sur le site de la [Bibliothèque numérique de Paris](#) puis connectez-vous depuis l'icône **Mon compte** en haut à droite.



2 Entrez votre numéro de carte et votre mot de passe (la date de naissance par défaut).

The image shows a login form titled 'CONNEXION'. Below the title, it says 'Pour vous connecter'. There are two input fields: 'Identifiant' with the value '2227202029XXXX' and 'Mot de passe' with a masked password '.....'. To the right of the password field is an eye icon. Below the password field is a link 'Mot de passe oublié?'. There is a checkbox labeled 'Rester connecté' which is currently unchecked. At the bottom of the form is a yellow button labeled 'Je me connecte'.

Pour vérifier le mot de passe saisi, cliquez sur l'icône en forme d'œil à droite du champ Mot de passe.

CONNEXION

Pour vous connecter

Identifiant
2227202029XXXX

Mot de passe
010119000

Mot de passe oublié ?

Rester connecté

Je me connecte

3 Parcourez le catalogue afin de choisir un livre audio à écouter.

Livre Numérique

Tapez votre recherche

Pré-sélectionner des critères de recherche

+ Recherche avancée

4 Si disponible dans les résultats, cliquez sur **Plus d'infos**.

Contes traditionnels japonais

Livre audio numérique MP3

CONTES TRADITIONNELS JAPONAIS

Mukashi, Hanashi. Auteur

Editions Theleme from W. F. Howes | 2005

"Il était une fois, un couple de vieillards qui vivait paisiblement au bord d'une rivière. Un jour, ..."

Plus d'infos

Disponible

Où le trouver ?

5 La fiche détaillée du livre s'affichera. Cliquez sur **Ecouter**.

The screenshot shows a digital book page for 'Contes Traditionnels Japonais' by Mukashi, Hanashi - Saintagne, Lou. The page includes a book cover, a 'Tavis' logo, and a detailed description of the book. A yellow button labeled 'PLUS D'INFOS' is visible. Below the description, there are tabs for 'Conditions d'emprunt', 'Edition', and 'Format'. A section titled 'Comment emprunter ce livre audio ? consulter le mode d'emploi' is also present. At the bottom, there is a red bar with the text 'SE PROCURER LE DOCUMENT' and a table with columns for 'Format de fichier', 'Protection', 'Extrait', and 'Emprunter'. The 'Emprunter' column has a red box around the 'Ecouter' button.

6 Une fenêtre s'ouvrira pour présenter les règles de prêt et l'état de votre compte. Si vous n'avez pas dépassé votre quota (4 prêts simultanés, 6 prêts maximum par mois), remplissez le formulaire en deux étapes.

The screenshot shows a form with the following content:

- Vous pouvez emprunter jusqu'à **4 titres en simultané** (avec possibilité de **restitution anticipée**) et jusqu'à **6 titres par mois**
- Vous avez **0 prêt** en cours et avez effectué **0 prêt** ce mois-ci.
- Durée de prêt** : 31 jours
- 1. Sélectionnez votre application de lecture préférée**
- 2. Choisissez votre question secrète**
- La question secrète et la réponse associée vous seront demandées lors de l'ouverture du livre numérique sur votre périphérique de lecture. Veuillez donc à choisir une question dont la réponse est unique et facile à retenir. **Attention à l'utilisation des majuscules et des caractères accentués.**
- Question secrète :
- Réponse :
- Mémoriser mes choix pour les prochains téléchargements
- Buttons: **Annuler** and **Télécharger**

7 Première étape, sélectionnez votre appareil ou votre application de lecture. Choisissez **Application Baobab (smartphone/tablettes)**.

Ecoute de 'Contes traditionnels japonais'

① Vous pouvez emprunter jusqu'à **4 titres en simultané** (avec possibilité de **restitution anticipée**) et jusqu'à **6 titres par mois**

⌘ Vous avez **1 prêt** en cours et avez effectué **1 prêt** ce mois-ci.

🕒 **Durée de prêt** : 31 jours

Utiliser mes préférences de lecture pour le téléchargement
Application Baobab (smartphone/tablette)

1. Sélectionnez votre application de lecture préférée

Application Baobab (smartphone/tablette) ▼

2. -

- Application Aldiko Next (smartphone/tablette)
- Application Baobab (smartphone/tablette)**
- Application Brio Reader (smartphone/tablette)
- Application Lea Reader (smartphone/tablette)
- Application Lis-a (smartphone/tablette)
- Application Ma Medi@theque (smartphone/tablette)
- Application Thorium Reader (pc/mac/linux)
- Application Vivlio (smartphone/tablette)
- Liseuse Tolino e-Reader
- Liseuses Bookeen Diva et Notea
- Liseuses Vivlio
- Je ne sais pas / Autre liseuse (logiciel Adobe Digital Editions)

8 Deuxième étape, répondez à la question secrète en rentrant votre année de naissance.

Ecoute de 'Contes traditionnels japonais'

① Vous pouvez emprunter jusqu'à **4 titres en simultané** (avec possibilité de **restitution anticipée**) et jusqu'à **6 titres par mois**

⌘ Vous avez **1 prêt** en cours et avez effectué **1 prêt** ce mois-ci.

🕒 **Durée de prêt** : 31 jours

Utiliser mes préférences de lecture pour le téléchargement
Application Baobab (smartphone/tablette)

1. Sélectionnez votre application de lecture préférée

Application Baobab (smartphone/tablette) ▼

2. Choisissez votre question secrète ⓘ

Question secrète :

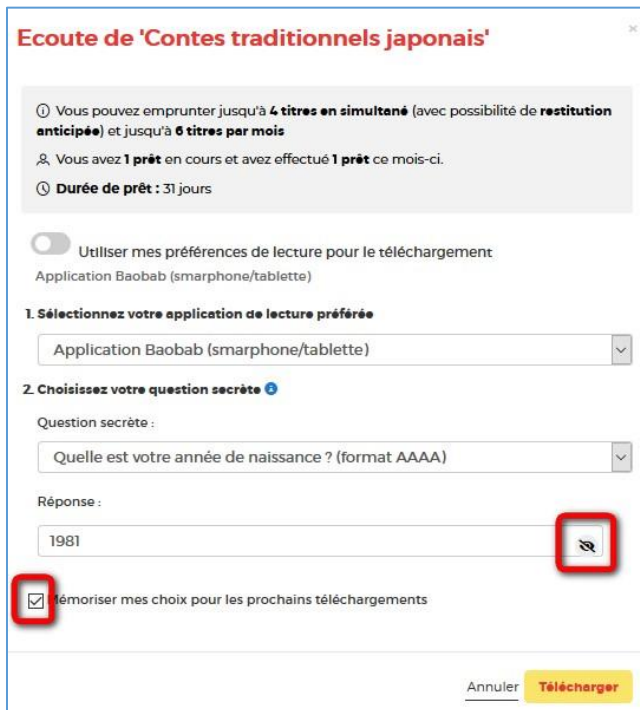
Quelle est votre année de naissance ? (format AAAA) ▼

Réponse :

••••

Mémoriser mes choix pour les prochains téléchargements

Vous pouvez cliquer sur l'icône en forme d'œil pour vérifier la date de naissance saisie.
N'hésitez pas à cocher **Mémoriser mes choix pour les prochains téléchargements** afin de ne plus avoir à remplir le formulaire les prochaines fois. Vous pourrez le modifier par la suite si vous changez d'appareil ou d'application de lecture dans votre compte usager.



Ecoute de 'Contes traditionnels japonais'

① Vous pouvez emprunter jusqu'à **4 titres en simultané** (avec possibilité de **restitution anticipée**) et jusqu'à **6 titres par mois**
🔍 Vous avez **1 prêt** en cours et avez effectué **1 prêt** ce mois-ci.
🕒 **Durée de prêt** : 31 jours

Utiliser mes préférences de lecture pour le téléchargement
Application Baobab (smarphone/tablette)

1. Sélectionnez votre application de lecture préférée

Application Baobab (smarphone/tablette)

2. Choisissez votre question secrète

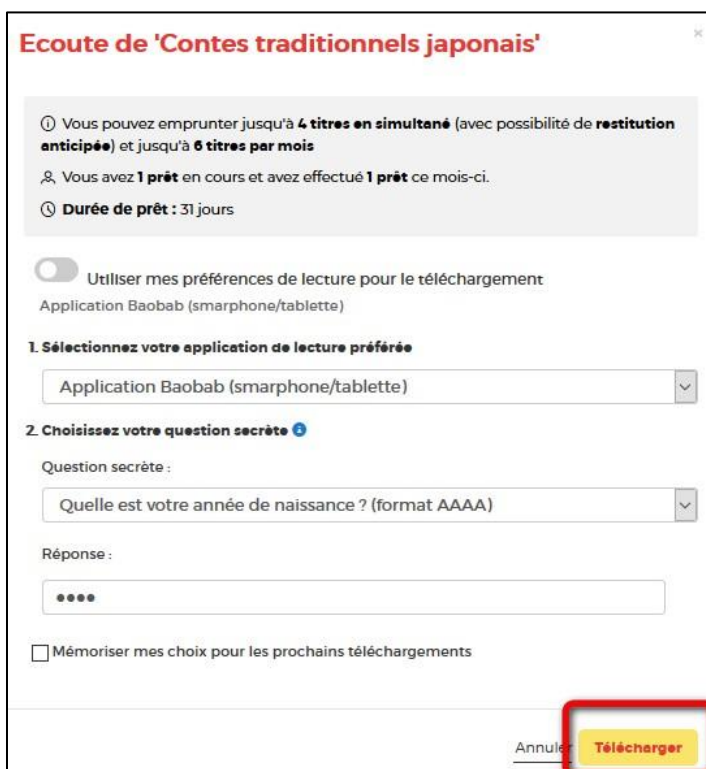
Question secrète :
Quelle est votre année de naissance ? (format AAAA)

Réponse :
1981

Mémoriser mes choix pour les prochains téléchargements

Annuler **Télécharger**

9 Cliquez sur **Télécharger**.



Ecoute de 'Contes traditionnels japonais'

① Vous pouvez emprunter jusqu'à **4 titres en simultané** (avec possibilité de **restitution anticipée**) et jusqu'à **6 titres par mois**
🔍 Vous avez **1 prêt** en cours et avez effectué **1 prêt** ce mois-ci.
🕒 **Durée de prêt** : 31 jours

Utiliser mes préférences de lecture pour le téléchargement
Application Baobab (smarphone/tablette)

1. Sélectionnez votre application de lecture préférée

Application Baobab (smarphone/tablette)

2. Choisissez votre question secrète

Question secrète :
Quelle est votre année de naissance ? (format AAAA)

Réponse :
••••

Mémoriser mes choix pour les prochains téléchargements

Annuler **Télécharger**

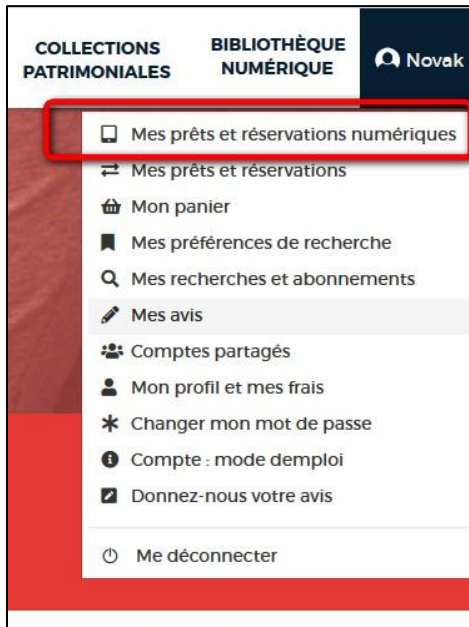
Un nouvel onglet s'ouvre sur un lecteur audio en ligne. Vous pouvez y écouter votre emprunt en streaming.




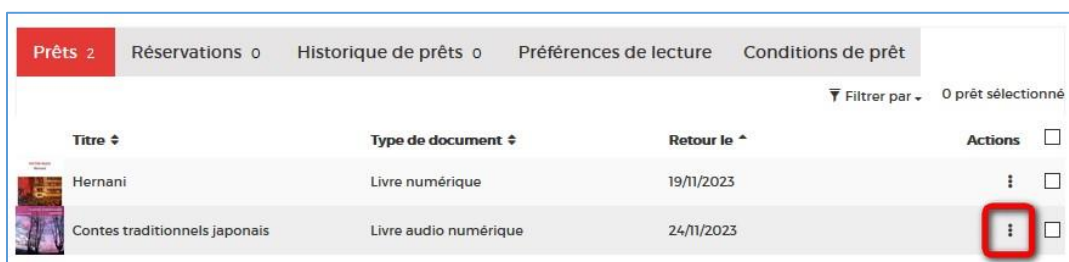
En ayant sélectionné l'application Baobab, vous avez également la possibilité de télécharger le livre dans l'application pour l'écouter sur un smartphone, un Chromebook ou une tablette. Si vous le souhaitez, reportez-vous sur le tutoriel Baobab.

2 Écouter un livre audio numérique

1 Vous pouvez ouvrir votre livre audio dans votre navigateur Web à tout moment en vous rendant dans votre compte de la bibliothèque numérique. Pour ce faire, allez dans l'onglet de gestion du compte en haut à droite (où figurent votre prénom ou vos initiales en fonction de la taille de votre écran) puis cliquez sur **Mes prêts et réservations numériques**.



2 Dans l'onglet **Prêts**, vous verrez apparaître le ou les ouvrage(s) emprunté(s). Cliquez sur l'icône  sur la ligne du livre audio.



3 Cliquez sur **Télécharger**.



4 Un onglet s'ouvre sur un lecteur audio en ligne. Les commandes de lecture sont disponibles sous le titre du livre audio.

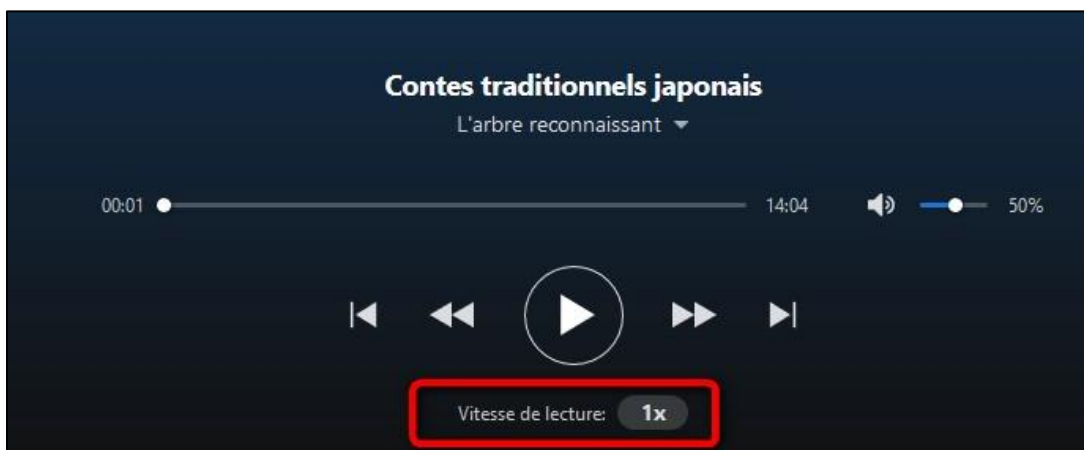
Les commandes permettent de démarrer et de mettre en pause, d'avancer ou de reculer la lecture de 30 secondes, et de passer au chapitre suivant ou de revenir au précédent.



Commande de lecture pour sélectionner un chapitre.



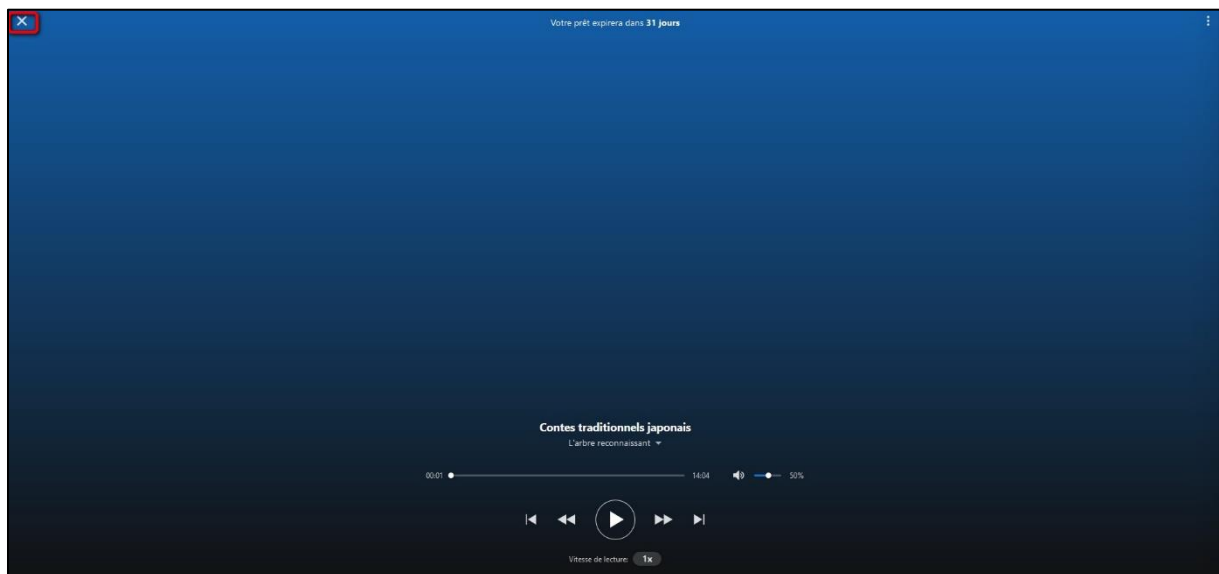
Commande de lecture pour augmenter la vitesse de lecture.



Contrôle du volume de l'application, permettant également la suppression du son.




5 La lecture terminée, cliquez sur la croix en haut à gauche de l'écran. L'onglet du site sera fermé automatiquement.

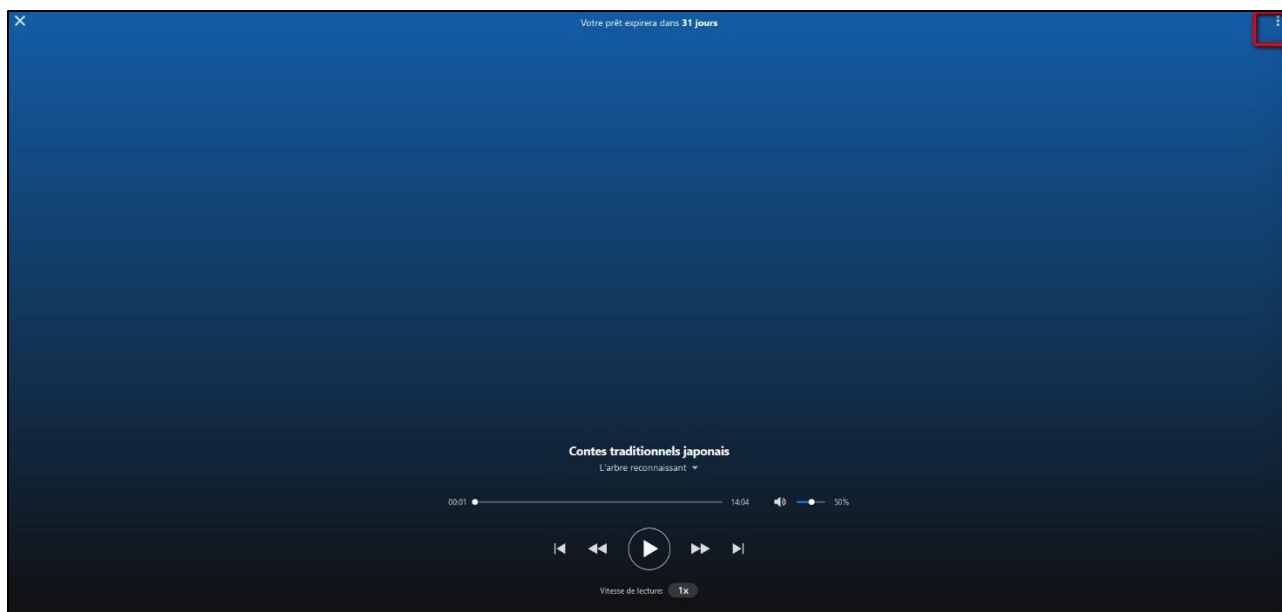


Important : si vous fermez l'onglet mais que vous n'avez pas terminé votre lecture, elle reprendra automatiquement à l'endroit où vous l'aviez interrompue quand vous rouvrirez votre livre audio via votre compte.

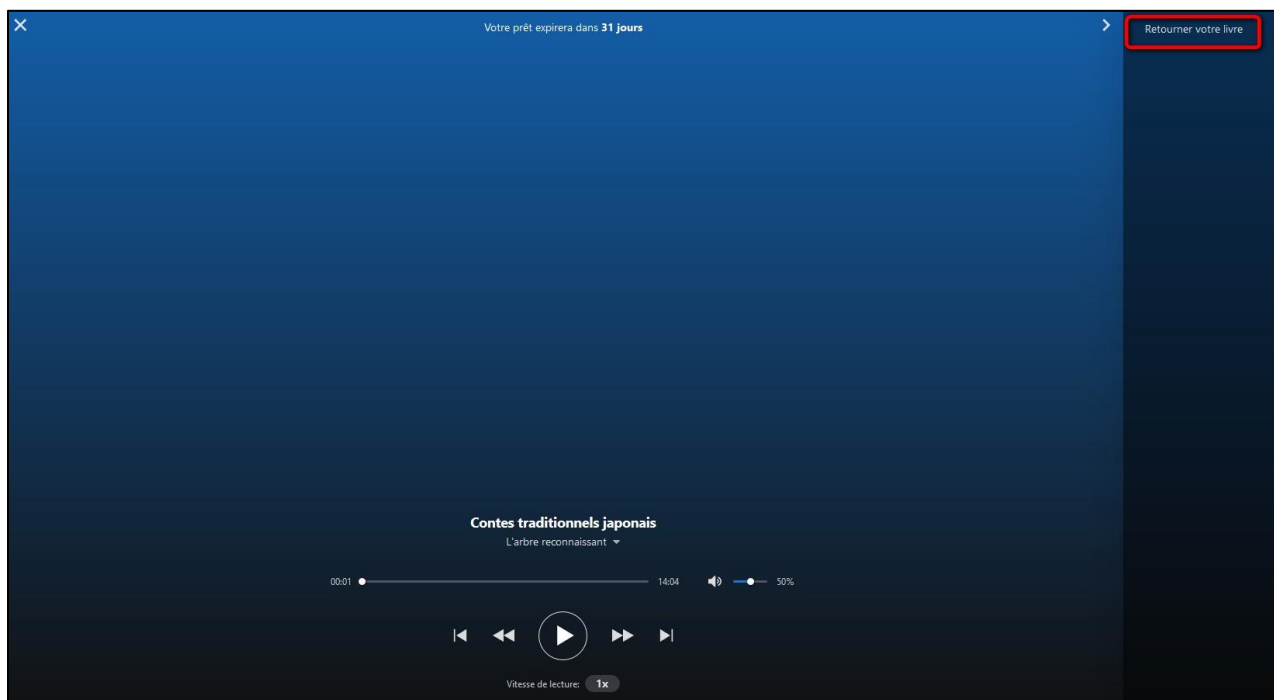
3 Rendre un livre audio numérique

La restitution des livres est automatique au bout de 31 jours. Vous n'avez pas besoin de le réaliser manuellement. Néanmoins, le nombre d'emprunts simultanés sur un titre étant limité, merci de le retourner pour que quelqu'un d'autre puisse le lire.

1 Dans le lecteur audio, cliquez sur l'icône  située dans le coin supérieur droit de l'écran de lecture.



2 Une fenêtre s'ouvre depuis la droite. Cliquez sur **Retourner votre livre**.



3 Cliquez sur **Oui**.



4 Cliquez sur **Fermer**. Le livre est bien retourné, le lecteur audio se ferme automatiquement.

